

# MARLEY SPOON



## Saftige Chicken-Katsu-Burger

mit Tomatensalsa und Gemüse-Pommes



30-40min



2 Personen

Chicken katsu findet sich mittlerweile auf Speisekarten in der ganzen Welt - probiere diesen köstlichen Burger und du weißt, warum! Das zarte Hähnchenfleisch bleibt in der knusprigen Panko-Panade besonders saftig. Außerdem zwischen den Burgerbrötchen: leckere, mit Ketchup, Sojasauce und Koriander verfeinerte Mayo und eine frische Tomatensalsa. Dazu gibt es köstliche Pommes aus Karotten und Knollensellerie. Guten Appetit!

## Was du von uns bekommst

- 1 Karotte
- 1 Packung Knollensellerie <sup>9</sup>
- 1 Knoblauchzehe
- 10g frischer Koriander
- 1 Tomate
- 1 Päckchen Tomatenketchup <sup>9</sup>
- 1 Päckchen Mayonnaise <sup>3,6,9,10</sup>
- 1 Päckchen Sojasauce <sup>1,6</sup>
- 1 Packung Hähnchenbrustfilet
- 1 Päckchen Panko-Paniermehl <sup>1</sup>
- 2 Burgerbrötchen mit Sesam <sup>1,3,7,11</sup>

## Was du zu Hause benötigst

- Ei <sup>3</sup>
- Weizenmehl <sup>1</sup>
- Salz
- Schwarzer Pfeffer
- Pflanzenöl

## Küchenutensilien

- Backofen
- Backblech und Backpapier
- mittelgroße Pfanne
- Fleischklopfer
- Klarsichtfolie
- Sparschäler

Vergiss nicht, dein Gemüse gründlich zu waschen. Besonders in grünem Blattgemüse und Salaten können kleine Steinchen enthalten sein.

### Allergene

Gluten (1), Eier (3), Sojabohnen (6), Milch (7), Sellerie (9), Senf (10), Sesamsamen (11). Kann Spuren von anderen Allergenen enthalten.


### Nährwertangaben pro Portion

Energie 857.0kcal, Fett 46.7g, Eiweiß 44.2g, Kohlenhydrate 59.5g




### 1. Gemüse vorbereiten

Den Backofen auf 220°C Umluft (240°C Ober-/Unterhitze) vorheizen. Die **Karotte** und den **Knollensellerie** schälen und in 1cm dicke, pommesartige Stifte schneiden. Den **Knoblauch** schälen und in feine Würfel schneiden. Den **Koriander samt Stängeln** fein hacken.



### 4. Fleisch vorbereiten

Das **Fleisch** in **4 gleich große Stücke** schneiden und zwischen Klarsichtfolie mit einem Fleischklopfer oder dem Boden einer schweren Pfanne zu flachen **Schnitzeln** klopfen. 1 Ei in einem tiefen Teller verquirlen. Das **Panko-Paniermehl** auf einen zweiten Teller geben. Auf einem dritten Teller etwas Mehl bereitstellen.




### 2. Pommes backen

Die **Karotten** und den **Sellerie** mit 1EL Pflanzenöl und Salz nach Geschmack vermengen und auf einem mit Backpapier ausgelegten Backblech verteilen. Im Ofen ca. 15Min. backen und nach dem Backen erneut mit Salz würzen.



### 5. Fleisch braten

Das **Fleisch** mit Salz und Pfeffer würzen und der Reihe nach leicht mehlieren, durch das Ei ziehen und zum Schluss im **Panko-Paniermehl** wenden. In einer mittelgroßen Pfanne mit 2EL Pflanzenöl bei mittlerer Hitze auf jeder Seite 1-2Min. goldbraun ausbacken.



### 3. Saucen zubereiten

Die **Tomate** vierteln, vom Kerngehäuse befreien und in kleine Würfel schneiden. Mit der **1/2 des Ketchups** und dem **Knoblauch** verrühren und mit Salz und Pfeffer würzen. Den **restlichen Ketchup** mit der **Mayonnaise** und der **Sojasauce** verrühren. Den **Koriander** untermischen und mit Salz und Pfeffer abschmecken.



### 6. Burger fertigstellen

Die **Burgerbrötchen** aufschneiden und 3-4Min. im Ofen aufbacken. Die **Schnittflächen** mit etwas **Katsu-Mayonnaise** bestreichen und jeden **Burger** mit je **2 Schnitzeln** und **Tomatensalsa** belegen. Die **Katsu-Burger** mit den **Gemüse-Pommes**, der **restlichen Katsu-Mayonnaise** und ggf. der **restlichen Tomatensalsa** servieren.