

MARLEY SPOON



Balsamico-Schweinesteaks

mit Grillgemüse-Salat, Hirtenkäse und Nüssen

 30-40min  2 Personen

Gegrilltes Sommergemüse, würziger Hirtenkäse, frischer Oregano und geröstete Haselnüsse stehen gemeinsam mit knusprig-saftig angebratenem Schweinesteak im Rampenlicht. Eine leichte Balsamico-Pfannensauce vervollständigt das köstliche und schnell zubereitete Mahl, das ganz unkompliziert in nur einer Pfanne zubereitet wird!

Was du von uns bekommst

- 1 Packung Haselnusskerne ¹⁵
- 1 Zucchini
- 1 Aubergine
- 5g frischer Oregano
- 1 Päckchen Balsamicoessig ¹²
- 1 Packung Schweinerückensteak
- 1 Packung Hirtenkäse ⁷
- 1 Packung gemischter Salat

Was du zu Hause benötigst

- Salz und schwarzer Pfeffer
- Zucker
- Olivenöl

Küchenutensilien

- mittelgroße Pfanne


Vergiss nicht, dein Gemüse gründlich zu waschen. Besonders in grünem Blattgemüse und Salaten können kleine Steinchen enthalten sein.

Allergene

Milch (7), Schwefeldioxid und Sulphite (12), Nüsse (15). Kann Spuren von anderen Allergenen enthalten.


Nährwertangaben pro Portion

Kalorien 510.0kcal, Fett 33.8g, Eiweiß 36.1g, Kohlenhydrate 13.5g



1. Haselnüsse rösten

Die **Haselnüsse** in einer mittelgroßen Pfanne ohne Zugabe von Fett 2-3Min. bei mittlerer Hitze rösten. **Vorsicht**, die **Haselnüsse** können schnell verbrennen. Die **Haselnüsse** zum Abkühlen aus der Pfanne nehmen und anschließend grob hacken. Die Pfanne aufbewahren.




4. Fleisch braten

Das **Fleisch** mit etwas Küchenkrepp trocken tupfen und mit Salz und Pfeffer würzen. In derselben Pfanne mit 1-2EL Olivenöl bei mittlerer Hitze von jeder Seite 2-3Min. anbraten. Sobald das **Fleisch** in der Mitte durch ist, das **Fleisch samt Bratensaft** aus der Pfanne nehmen und beiseitestellen.



2. Gemüse schneiden

Die **Zucchini** und die **Aubergine** längs in 2-3mm dünne Scheiben schneiden. Mit 1/2TL Salz bestreuen und 1-2Min. ziehen lassen, dann die ausgetretene Flüssigkeit mit etwas Küchenkrepp abtupfen.



5. Fleisch glasieren

Den **restlichen Balsamicoessig**, **1 Oreganostängel**, 2EL Wasser, 1TL Zucker sowie Salz und Pfeffer in die Pfanne geben und bei mittlerer Hitze etwas einkochen lassen. Die Pfanne vom Herd nehmen, das **Fleisch samt Bratensaft** zurück in die Pfanne geben, gut in dem **Balsamicofond** wenden und anschließend den **Oreganostängel** entfernen.



3. Gemüse braten

Die Pfanne mit 1-2EL Olivenöl stark erhitzen und die **Gemüsescheiben** von jeder Seite 2-3Min. anbraten, bis sie leicht gebräunt sind. In eine Schüssel geben und mit Salz und Pfeffer würzen. Die **Oreganoblätter** von 2 Stängeln abzupfen und mit 1EL Olivenöl und der **1/2 des Balsamicoessigs** verrühren. Mit dem **Gemüse** vermengen.



6. Anrichten und servieren

Den **Käse** zerkrümeln. Das **Fleisch** in dünne Streifen schneiden. Die **restlichen Oreganoblättchen** abzupfen, grob schneiden und mit dem **gemischtem Salat** und den **Gemüsescheiben** vermengen. Mit Salz und Pfeffer abschmecken und mit dem **Fleisch** auf Tellern anrichten. Mit den **Haselnüssen** und dem **Käse** garnieren, die **Sauce** darüberträufeln und servieren.