

MARLEY SPOON



Klassisches Rinderhüftsteak

mit Kartoffeln, Schmanddip und Salat



20-30Min.



3-4 Personen

Köstliche Bistro-Küche, wie sie auch in Frankreich nicht besser zu kriegen ist: zum saftig-zarten Rind servierst du einen leckeren Schmanddip, feine Kartoffeln und einen knackig-frischen Salat. Bon appétit!

Was du von uns bekommst

- 1kg festkochende Kartoffeln
- 1 Packung Romanasalat
- 2 Lauchzwiebeln
- 2 Becher Schmand ⁷
- 2 Päckchen mittelscharfer Senf
- 1 Packung Rinderhüftsteak
- 1 Päckchen Bratkartoffelgewürz

Was du zu Hause benötigst

- Salz
- Schwarzer Pfeffer
- Zucker
- Olivenöl
- Essig

Küchenutensilien

- Backofen
- großer Kochtopf
- mittelgroße, ofenfeste Pfanne

Vergiss nicht, dein Gemüse noch mal gut abzuwaschen, bevor du es verwendest.

Allergene

Milch (7). Kann Spuren von anderen Allergenen enthalten.

Nährwertangaben pro Portion

Kalorien 776.0kcal, Fett 49.8g, Eiweiß 34.3g, Kohlenhydrate 44.3g



1. Kartoffeln kochen

Den Backofen auf 160°C Umluft (180°C Ober-/Unterhitze) vorheizen. Die **Kartoffeln** je nach Größe halbieren oder vierteln und in einem mittelgroßen Topf mit stark gesalzenem Wasser bedecken. Das Wasser zum Kochen bringen und die **Kartoffeln** 15-20Min. kochen, bis sie bissfest sind. In ein Sieb abgießen.




4. Fleisch würzen

Das **Fleisch** mit etwas Küchenkrepp trocken tupfen und mit der **Gewürzmischung nach Geschmack** rundum einreiben.




2. Gemüse schneiden

Inzwischen den **Salat** der Länge nach in grobe Streifen schneiden. Die **Lauchzwiebel** in sehr feine Ringe schneiden.




5. Fleisch braten

Das **Fleisch** in einer mittelgroßen Pfanne mit 1-2EL Olivenöl bei starker Hitze auf jeder Seite ca. 1Min. scharf anbraten. Anschließend weitere 5-6Min. im Ofen garen, bis das **Fleisch** medium durch ist. **Tipp:** Wer keine ofenfeste Pfanne hat, kann das **Fleisch** nach dem Anbraten in eine Auflaufform geben.



3. Schmanddip mischen

Den **Schmand** mit dem **Senf**, 1-2TL Olivenöl sowie Salz und Pfeffer nach Geschmack glatt rühren und **2/3 der Lauchzwiebeln** untermischen.



6. Dressing anrühren

2EL Olivenöl, 1EL Essig, 1-2EL Wasser mit Salz, Pfeffer und Zucker nach Geschmack zu einem **Dressing** verrühren und vorsichtig mit dem **Salat** vermengen. Das **Fleisch** in Tranchen aufschneiden und mit den **Kartoffeln**, dem **Schmanddip** und dem **Salat** anrichten. Mit den **restlichen Lauchzwiebeln** garnieren und servieren.

Fragen zur Zubereitung oder zum Rezept? Deine Koch-Hotline: **030 208 480 510**

Aus 100% Altpapier • Schau dir das Rezept in deinem Konto auf [marleyspoon.de](https://www.marleyspoon.de) an. [Instagram](#) [Facebook](#) [Twitter](#) [Pinterest](#) **#marleyspooning**